

Кузбасс в цифровом формате от «А» до «Я»



КУЗБАСС



ДВОРЕЦ КУЛЬТУРЫ ЦЕНТРАЛЬНЫЙ



Анжеро-Судженский
городской округ

Анжеро-Судженский городской округ



41,6%

Доля лиц со средним профессиональным образованием (в возрасте 15 лет и более, указавших уровень образования; по итогам ВПН-2010)



97,9%

Доля частных домохозяйств, проживающих в жилых помещениях, обеспеченных телевизионной антенной (по итогам ВПН-2010)

Максимальные значения показателей
среди муниципальных образований



**Беловский
городской округ**

Беловский городской округ



4 посёлка
городского
типа

входят в состав городского округа:
Бачатский, Грамотеино, Инской,
Новый Городок (на 1 января 2021 года)



664
ГОЛОВЫ

Поголовье крупного рогатого скота
в хозяйствах всех категорий
(на конец 2020 года)

Максимальные значения показателей
среди городских округов



**Беловский
муниципальный округ**

Источник фото:
Администрация Беловского муниципального округа

Кузбасс в цифровом формате

от «А» до «Я»

Беловский муниципальный округ



42,3%

Доля телеутов Кузбасса
(по итогам ВПН-2010)



24,3%

Доля населения в возрасте моложе
трудоспособного (на начало 2021 года)



11,0

Коэффициент рождаемости
(за 2020 год)

Максимальные значения показателей
среди муниципальных образований



*КУСОЧЕК УГЛЯ НА ЛАДОНИ ШАХТЕРСКОЙ
ТВОЙ ГЕРБ И ТВОЙ СИМВОЛ МОЙ ГОРОД РОДНОЙ*

**Берёзовский
городской округ**



**ТАМ КУПОЛА СИНЬЕ Д СИНЬИМ
БЛАГОСЛОВЯЮТ НЕБА ГЛАДЬ,
И ДО СВЯТЫНЬ РОДНОЙ РОССИИ
РУКОЙ ПОДАТЬ, РУКОЙ ПОДАТЬ**

Святой источник Рождества Иоанна Крестителя оживляется кровом
Свв. апост. Петра и Павла с Салавера

Петропавловский храм -
памятник истории и архитектуры областного значения.

Построен в 1907 году по благосло-
влению Преподобного Макария, епа-
скопа Томского и Беркутского
(прислелен к илму святых) при содей-
ствии Императорского Кабинета царя
Николая II (принесли к илму святых).

В 1933 году храм разграблен. Духовенство репрессировано.
Первые мученики Петропавловского храма - священники Рафаил и
дьякон Терентий - казнены на том месте, где вы сейчас находитесь, где
был бы возмещен после их мученической кончины святой родник.

Петропавловский храм восстановлен в 1995 году. Над его святыми
хранятся чудотворные иконы, а также иконы со святой горы Афон.

Храм находится в 4 км от святого источника.
Посетите это уникальное духовную и
историческую достопримечательность Кузбасса
Адрес: г. Салавер, ул. Дмитрия Погова, 22

**Гурьевский
муниципальный округ**

Кузбасс в цифровом формате

от «А» до «Я»

Берёзовский городской округ



96,8%

Доля работающих по найму
в численности населения, занятого
в ЭКОНОМИКЕ (по итогам ВПН-2010)

Гурьевский муниципальный округ



143,2 тыс.
центнеров

Валовой сбор зернобобовых
культур (за 2020 год)

Максимальные значения показателей

 среди муниципальных образований

 среди городских округов



**Ижморский
муниципальный округ**

Ижморский муниципальный округ



7,4%

Доля разведённых и разошедшихся
(в возрасте 16 лет и более, указавших
состояние в браке; по итогам ВПН-2010)



10 585

человек

Численность населения
(на 1 января 2021 года)

Минимальные значения показателей
среди муниципальных образований



ВОКЗАЛ

Калтанский
городской округ

Калтанский городской округ



8,2%

Доля проживающих* в домах,
введённых в эксплуатацию
в 2003-2010гг.
(по итогам ВПН-2010)

*Население частных домохозяйств, проживающих в индивидуальных (одноквартирных) домах, отдельных и коммунальных квартирах

Максимальное значение показателя
среди муниципальных образований



**Кемеровский
городской округ**

Кемеровский городской округ

**552 546****человек**

Численность населения
(на 1 января 2021 года)

**58,6%**

Доля населения в трудоспособном
возрасте* (на начало 2021 года)

* мужчины 16-60 лет, женщины 16-55 лет

**28,6%**

Доля лиц с высшим (включая
послевузовское) образованием

(в возрасте 15 лет и более, указавших
уровень образования; по итогам ВПН-2010)

Максимальные значения показателей
среди муниципальных образований



**Кемеровский
муниципальный округ**



**Киселёвский
городской округ**

Источник фото:
Администрация Киселёвского городского округа

Кемеровский муниципальный округ



282 480

центнеров

Валовой сбор овощей
открытого и закрытого грунта
(за 2020 год)

Киселёвский городской округ



617

ГОЛОВ

Поголовье овец (на конец 2020 года)

Максимальные значения показателей

 среди муниципальных образований

 среди городских округов

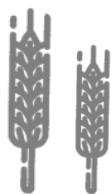


**Крапивинский
муниципальный округ**

Крапивинский муниципальный округ**10,8%**

Доля проживающих* в домах, введённых в эксплуатацию ранее 1957г. (по итогам ВПН-2010)

*Население частных домохозяйств, проживающих в индивидуальных (одноквартирных) домах, отдельных и коммунальных квартирах

**73 972****центнера**

Валовой сбор ржи озимой (за 2020 год)

Минимальное значение показателя



среди муниципальных районов/округов

Максимальное значение показателя



среди муниципальных образований



**Краснобродский
городской округ**

Источник фото:
Администрация Краснобродского городского округа



**Ленинск-Кузнецкий
городской округ**

Краснобродский городской округ



1 689
детей

Среднее число рождённых детей
на 1000 женщин

(женщины, указавшие число рождённых детей;
по итогам ВПН-2010)

Ленинск-Кузнецкий городской округ




87,1%

Доля фактически используемых
сельскохозяйственных угодий

(в общей площади сельскохозяйственных угодий;
по итогам ВСХП-2016)

Максимальные значения показателей
среди городских округов



**Ленинск-Кузнецкий
муниципальный округ**

Ленинск-Кузнецкий муниципальный округ



2 005
детей

Среднее число рождённых детей
на 1000 женщин

(женщины, указавшие число рождённых детей;
по итогам ВПН-2010)



11,9%

Доля семейных ячеек
(имеющих детей моложе 18 лет)
с 3 и более детьми (по итогам ВПН-2010)

Максимальные значения показателей
среди муниципальных образований



**Мариинский
муниципальный округ**

Мариинский муниципальный округ



62,5%

Доля населения, проживающего в своём населенном пункте с рождения (из числа лиц, указавших продолжительность проживания; по итогам ВПН-2010)



71,5%

Среди городов Кузбасса максимальная доля проживающих в своем населенном пункте с рождения - в городе Мариинске (из числа лиц, указавших продолжительность проживания; по итогам ВПН-2010)

Максимальное значение показателя
среди муниципальных районов/округов



**Междуреченский
городской округ**

Междуреченский городской округ



4,6

Миграционный прирост
(на 1000 человек населения; за 2020 год)



5,2%

Доля проживающих* в домах,
введённых в эксплуатацию ранее 1957г.
(население частных домохозяйств, проживающих в
индивидуальных (одноквартирных) домах, отдельных и
коммунальных квартирах; по итогам ВПН-2010)

Максимальное значение показателя
среди городских округов

Минимальное значение показателя
среди муниципальных образований



**Мысковский
городской округ**

Источник фото:
Администрация Мысковского городского округа

МЫСКОВСКИЙ городской округ



14 сельских населённых пунктов

входят в состав городского округа
(на 1 января 2021 года)



2%

Доля женщин с 5 и более детьми
(из числа женщин в возрасте 15 лет и более, указавших число рождённых детей; по итогам ВПН-2010)

Максимальные значения показателей
среди городских округов



**Новокузнецкий
городской округ**

Новокузнецкий городской округ



63,5%


Доля населения, проживающего в панельных (блочных) домах (из числа лиц, указавших материал наружных стен; по итогам ВПН-2010)



109

Количество национальностей (по итогам ВПН-2010)

Максимальные значения показателей
среди муниципальных образований

An aerial photograph of a river valley during autumn. The river flows through the center of the valley, surrounded by dense forests with trees in various shades of green, yellow, and orange. A small settlement with several buildings is visible on the left bank. The sky is clear and blue, suggesting a bright day.

**Новокузнецкий
муниципальный район**

Источник фото:
Администрация Новокузнецкого муниципального района

Новокузнецкий муниципальный район



50,9%

Доля мужчин
в общей численности населения
(на 1 января 2021 года)



136,8

ТЫС. ГОЛОВ

Поголовье свиней
(в хозяйствах всех категорий; на конец 2020 года)



3 472

ТЫС. ГОЛОВ

Поголовье птицы
(в сельскохозяйственных организациях;
на конец 2020 года)

Максимальные значения показателей
среди муниципальных образований



**Осинниковский
городской округ**



**Полысаевский
городской округ**

Источник фото:
Администрация Полысаевского городского округа

Кузбасс в цифровом формате

от «А» до «Я»

Осинниковский городской округ



29,8%

Доля лиц, получающих пенсию
(кроме пенсии по инвалидности)
(по итогам ВПН-2010)

Полысаевский городской округ



63,5%

Доля лиц, состоящих в браке
(в возрасте 16 лет и более, указавших состояние в браке;
по итогам ВПН-2010)

Максимальное значение показателя
■ среди муниципальных образований
■ среди городских округов



**Прокопьевский
городской округ**

Источник фото:
Администрация Прокопьевского городского округа



**Прокопьевский
муниципальный округ**

Источник фото:
Администрация Прокопьевского муниципального округа

Прокопьевский городской округ

**64,5%**

Доля населения, проживающего в своём населенном пункте с рождения (из числа лиц, указавших продолжительность проживания; по итогам ВПН-2010)

Прокопьевский муниципальный округ

**144 196****центнеров**

Валовой сбор озимой пшеницы (в хозяйствах всех категорий; за 2020 год)

Максимальные значения показателей
среди муниципальных образований



**Промышленновский
муниципальный округ**

Промышленновский муниципальный округ



23 083

ГОЛОВЫ

Поголовье крупного рогатого скота
(в хозяйствах всех категорий; на конец 2020 года)



875 637

центнеров

Валовой сбор пшеницы яровой
(в хозяйствах всех категорий; за 2020 год)



424 988

центнеров

Валовой сбор ячменя ярового
(в хозяйствах всех категорий; за 2020 год)

Максимальные значения показателей
среди муниципальных образований



**Тайгинский
городской округ**



**Таштагольский
муниципальный район**

Тайгинский городской округ



57,8%

Доля семейных ячеек с одним ребёнком (в составе семейных ячеек с детьми до 18 лет; по итогам ВПН-2010)

Таштагольский муниципальный район



42,2%

Доля шорцев (в общей численности населения данной национальности; по итогам ВПН-2010)

Минимальное значение показателя



среди городских округов

Максимальное значение показателя



среди муниципальных образований



**Тисульский
муниципальный округ**

Тисульский муниципальный округ



65,7%

Доля проживающих
в деревянных домах
(по итогам ВПН-2010)



1,1%

Доля долгожителей в общей
численности населения
(на 1 января 2021 года)

Максимальные значения показателей
среди муниципальных образований



**Топкинский
муниципальный округ**

Топкинский муниципальный округ



215 533
центнера

Валовой сбор овса
(в хозяйствах всех категорий; за 2020 год)



65 866
центнеров


Валовой сбор гречихи
(в хозяйствах всех категорий; за 2020 год)



254 082
центнера

Валовой сбор рапса
(в хозяйствах всех категорий; за 2020 год)

Максимальные значения показателей
среди муниципальных образований



**Тяжинский
муниципальный округ**



**Чебулинский
муниципальный округ**

Тяжинский муниципальный округ



65,2%

Доля состоящих в браке

(в возрасте 16 лет и более, указавших состояние в браке;
по итогам ВПН-2010)

Чебулинский муниципальный округ



74,9%

Доля супружеских пар в общем
количестве семейных ячеек с детьми
до 18 лет (по итогам ВПН-2010)

Максимальные значения показателей
среди муниципальных образований



**Юргинский
городской округ**



**Юргинский
муниципальный округ**

Кузбасс в цифровом формате

от «А» до «Я»

Юргинский городской округ**67,8%**

Доля частных домохозяйств, проживающих в жилых помещениях, оборудованных всеми базовыми видами благоустройства

(по итогам ВПН-2010)

Юргинский муниципальный округ**51,5%**

Доля проживающих в домах из кирпича (камня) (по итогам ВПН-2010)

**30,5%**

Доля населения в возрасте старше трудоспособного (на начало 2021 года)

Максимальные значения показателей
среди муниципальных образований



**Яйский
муниципальный округ**



**Яшкинский
муниципальный округ**

Кузбасс в цифровом формате

от «А» до «Я»

ЯЙСКИЙ муниципальный округ



на **1 000 мужчин**

1 002 женщины

Наиболее оптимальная
гендерная структура
(на 1 января 2021 года)

ЯШКИНСКИЙ муниципальный округ



714 863

центнера

Валовой сбор картофеля
(в хозяйствах всех категорий; за 2020 год)

Максимальное значение показателя
среди муниципальных образований